

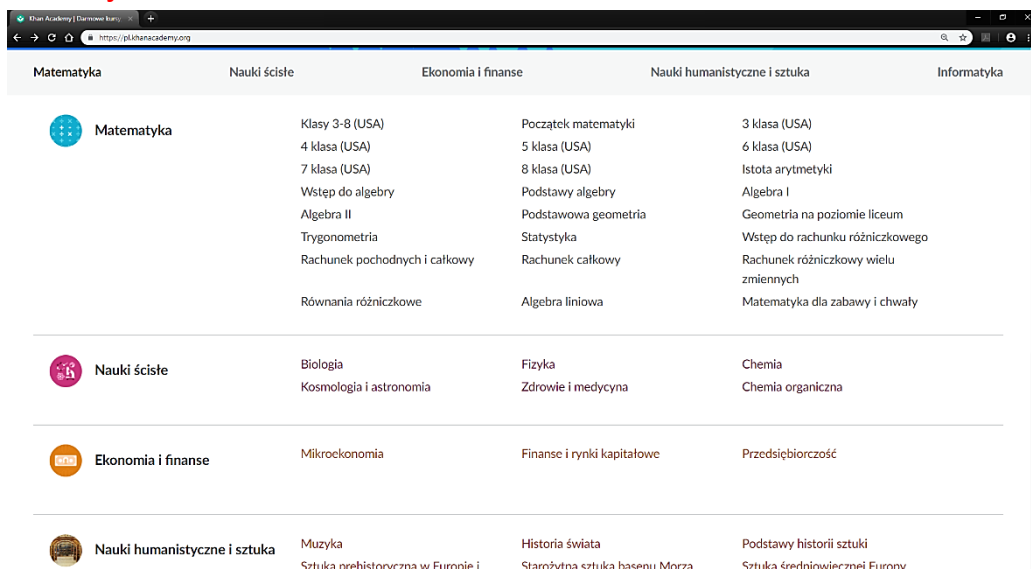
Temat: Poznajemy sposoby wyszukiwania informacji w internecie.

Oto kilka sposobów wyszukiwania informacji w sieci:

I. Katalogi Tematyczne

Bardzo wygodnym sposobem szukania stron są katalogi tematyczne. Przykładowy katalog znajduje się na stronie: <https://pl.khanacademy.org/>

Katalogi tematyczne znajdują się również w portalach internetowych. Strony WWW są podzielone na kategorie tematyczne. Wystarczy jedynie kliknąć odpowiedni odnośnik, by wybrać interesującą cię kategorię tematyczną.

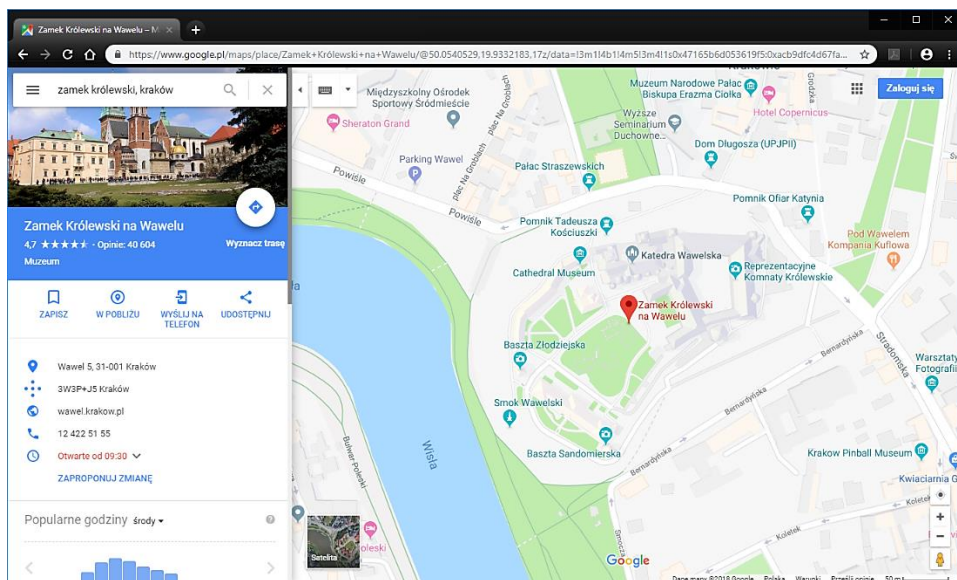


II. Wirtualne biblioteki, słowniki i encyklopedie

Możesz także korzystać z zasobów wirtualnych bibliotek, encyklopedii i słowników, na przykład <http://pl.wikipedia.org>.

Pamiętaj!
Wikipedia jest encyklopedią pisaną przez użytkowników internetu, dlatego należy podchodzić krytycznie do jej zawartości. Dobrym zwyczajem jest sprawdzanie informacji w przynajmniej dwóch źródłach.

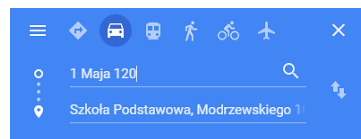
Aby obejrzeć dowolne mapy interesującego Cię miejsca na świecie, odwiedź stronę <https://www.google.pl/maps>



Zadanie 1

Otwórz w przeglądarce stronę: <https://www.google.pl/maps>

- wyszukaj na mapie naszą szkołę
- wyznacz trasę od miejsca swojego zamieszkania do szkoły
 - wybierz przycisk: **Wyznacz trasę**
 - Wpisz **Punkt początkowy** np.: Jeśli mieszkasz w Wolborzu ul. 1 Maja 100 lub Proszenie 30 (podane adresy przypadkowe)
 - Wybierz sposób podróżowania np.: pieszo
- Poproś nauczyciela o sprawdzenie



III. Wyszukiwarki internetowe

Do wyszukiwania informacji w internecie służą też wyszukiwarki internetowe, na przykład **Bing** czy **Google**. Możesz się posłużyć różnymi metodami wyszukiwania, wpisując w pole wyszukiwania:

- pojedyncze słowo,
- grupy wyrazów,
- grupy wyrazów ujętych w cudzysłów,
- inne.

Uwaga!!!
W wyszukiwarkach Bing i Google możesz pisać wielkimi i małymi literami, nie ma to znaczenia.

Ważne
Pobierając zdjęcia i grafiki z internetu, należy sprawdzić, czy są one udostępnione na licencji pozwalającej na ich wykorzystanie.

Zadanie 2

Korzystaj z różnych przeglądarek: **Microsoft Edge** oraz **Mozilla Firefox**. Porównaj wyniki w wyszukiwarkach **Google** i **Bing**.

Otwórz wyszukiwarkę **Microsoft Edge**

W polu adresu wpisz: **www.google.pl**

W polu wyszukiwania wpisz grupę wyrazów: **rzeki w Polsce**

Wciśnij **Enter**

Zmniejsz okno wyszukiwarki do połowy ekranu

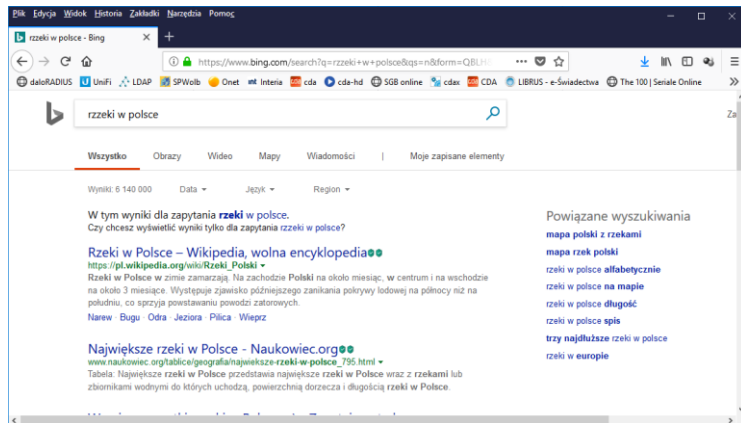
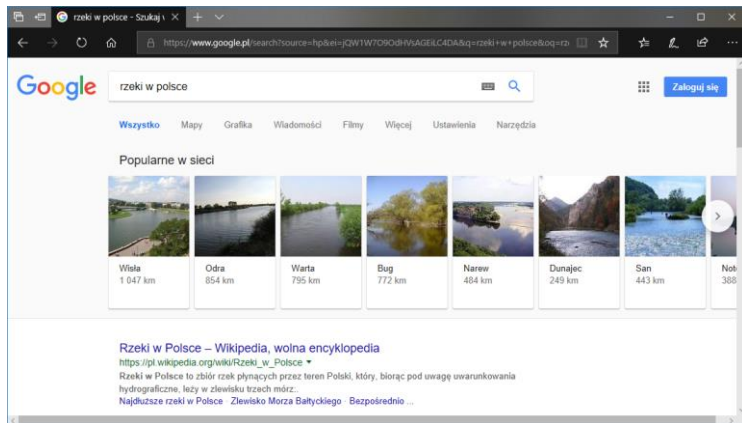
Otwórz wyszukiwarkę **Mozilla Firefox**

W polu adresu wpisz: **www.bing.com**

W polu wyszukiwania wpisz grupę wyrazów: **rzeki w Polsce**

Wciśnij **Enter**

Zmniejsz okno wyszukiwarki do połowy ekranu i ustaw obok



Zadanie 3

Wybierz jedną z poznanych w poprzednim zadaniu metod i wyszukaj informacje na temat **rzek** w Polsce. Przedstaw jedną z rzek w edytorze **Microsoft Word**. Przygotuj notatkę zawierającą zarówno tekst, jak i zdjęcie. Dokument zapisz na dysku **W://** w katalogu: **Klasa 5 ► Teksty ► Rzeki Polski**.

- Aby to wykonać wybierz wyszukiwarkę
- Wejdź na stronę <https://pl.wikipedia.org/>
- Wpisz w polu wyszukiwania: **rzeki w Polsce**.
 - Zanim dokonasz oceny zerknij na całą zawartość otwartej strony. Znajdziesz tam tabelę z najdłuższymi rzekami.
 - Teraz wystarczy wybrać jedną z nich, przeczytać i napisać kilka zdań o wybranej rzece w edytorze tekstów.
 - Zdjęcie też tu znajdziesz ;-D
 - ładnie sformatuj dokument
 - Zapisz w zalecany katalogu (Folderu Rzeki Polski nie ma w tekstach więc musisz go utworzyć)
 - Zamelduj nauczycielowi

Zadanie 4

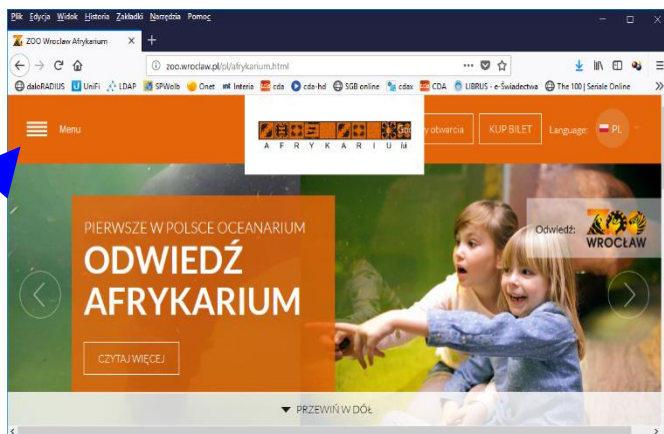
Korzystając w wyszukiwarkę **Google** lub **Bing** odszukaj w internecie najciekawsze fakty dotyczące Ogrodu Zoologicznego we Wrocławiu.

Dowiedz się:

- co to jest **Afrykarium**;
- kto był **pomysłodawcą i autorem** wszystkich założeń koncepcyjnych, a także samej nazwy „Afrykarium”;
- ile **basenów** jest w Afrykarium i ile **litrów wody** się w nich znajduje;
- ile **gatunków ryb** zamieszkuje baseny;
- jakie **ekosystemy** są prezentowane w Afrykarium

Na podstawie zebranych wiadomości przygotuj notatkę w edytorze tekstu OO Writer. Tekst uzupełnij odpowiednimi ilustracjami pobranymi z internetu. **Noooo... W menu znajdziesz wszystkie dania xD.**

Zapisz plik pod nazwą **Afrykarium** w katalogu **klasa 5 ► Teksty** na dysku **W://**.



Praca domowa

- Na stronie: <https://pl.khanacademy.org/> otwórz dział **Informatyka ► Godzina kodowania ► Rysowanie z kodem** Oglądając lekcję: Rysowanie z kodem odpowiedz na pytania: Jakiej figury użyto w lekcji. Co należy postawić zawsze na końcu wiersza, co oznaczają liczby wprowadzone w nawiasy – wybierz dwie. (Acha... Odpowiadaj pełnymi zdaniami.)
- otwórz stronę <https://www.google.com/maps>. Wyznacz trasę rowerową ze szkoły podstawowej do Ośrodka wypoczynkowego Wodnik. Jaka odległość dzieli oba te miejsca? Wymień miejsca po drodze, w których mógłbyś zaopatrzyć się w artykuły spożywcze

Celujemy

Przygotuj w edytorze tekstów w grupie max 4osobowej **atlas grzybów jadalnych i trujących**. (min 10 grzybów, 5 jadalnych, 5 trujących) Ustalcie wielkość i nazwy czcionek by ujedynolnić pracę Ustalcie rozmiar zdjęć, formatowania tytułów, tekstów, wygląd strony tytułowej (Pamiętaj nie kopiuj tekstów, pisz własne zdania.) Podzielcie pomiędzy siebie grzyby, którymi się zajmiecie Prześlijcie fragmenty prac do połączenia Prześlijcie gotową pracę nauczycielowi jako załącznik **Klasa 5 zobowiązuje. Wykorzystajcie poznane w klasie 4 zasady. (Rozstrzelenia, justowania itp.)**